

Takk for et fint foreldremøte, torsdag 06.03!! Dere er en herlig gjeng med foreldre! 😊 Referat / PowerPoint brukt under foreldremøte er sendt i Visma.

Onsdag er det tur.

De som ønsker kan ha med mat til bålet. Ta gjerne med en vedkubbe til bålet om du har anledning til det. Husk varme og tørre klær og gjerne et sitteunderlag.



På mandag starter vi opp med tema "eventyr"! Vi skal høre og lære mer om eventyr de neste ukene. Alt fra kjente folkeeventyr fra Asbjørnsen og Moe til bukkene bruse!!



Hilsen oss på 1. trinn

Dette jobber vi med på skolen:

Tema: Eventyr

Begreper: 📷 : "og"

🗝️ : "ord", "trylle"







Norsk: Vi øver på å skrive med de små bokstavene.  
Vi øver på å lese ord og/eller setninger.

Ukas bokstavrepetisjon: Pp, Hh, Nn

Matte: Tallrekker og mønster. Vi øver på å telle på ulike måter; baklengs, telle med to om gangen, ti om gangen og fem om gangen.

Engelsk: Vi lærer begreper knyttet til været.

*"It is raining", "it is sunny", "it is cloudy", "it is windy",  
"it is snowy", "it is cold", "it is warm".*

Til tirsdag:	Til onsdag:	Til torsdag:	Til fredag:	Muntlig lekse			
<p>Les s. 70 i Fabel lesebok sammen med en voksen.</p> <p>Les deres nivå. * / ** / ***</p>	<p>Les boka i den blå mappa.</p> <p>Skriv ukas bokstaver med en finger i hånden din.</p> <p>Bruk bokstavhuset til å se hvordan den skrives.</p>	<p>Les boka i den blå mappa.</p> <p><b>Ukas oppdrag:</b> Finn og les et eventyr sammen. <a href="#">Link til eventyr</a></p>	<p>Les boka i den blå mappa.</p> <p><u>Husk å levere mappa på skolen!</u></p>	<p>Les og snakk sammen:</p> <table border="1"> <tr> <td>  <p>Kameraord: <i>Les ordet sammen med barnet og snakk sammen om at kameraord er et lite ord vi leser ofte.</i></p> </td> <td>  <p>Nøkkelord: <i>Snakk sammen om at nøkkelord kan hjelpe oss med å huske og forstå teksten. Let sammen i teksten og finn nøkkelord.</i></p> </td> </tr> </table>		 <p>Kameraord: <i>Les ordet sammen med barnet og snakk sammen om at kameraord er et lite ord vi leser ofte.</i></p>	 <p>Nøkkelord: <i>Snakk sammen om at nøkkelord kan hjelpe oss med å huske og forstå teksten. Let sammen i teksten og finn nøkkelord.</i></p>
 <p>Kameraord: <i>Les ordet sammen med barnet og snakk sammen om at kameraord er et lite ord vi leser ofte.</i></p>	 <p>Nøkkelord: <i>Snakk sammen om at nøkkelord kan hjelpe oss med å huske og forstå teksten. Let sammen i teksten og finn nøkkelord.</i></p>						

Slik øver vi på å skrive bokstavene 😊

